



ФЕДЕРАЛЬНАЯ СЛУЖБА
ГОСУДАРСТВЕННОЙ СТАТИСТИКИ

Состояние животноводства и реализация сельскохозяйственной продукции сельскохозяйственными организациями



I полугодие 2023г.



ФЕДЕРАЛЬНАЯ СЛУЖБА
ГОСУДАРСТВЕННОЙ СТАТИСТИКИ

Состояние
животноводства
и реализация
сельскохозяйственной
продукции
сельскохозяйственными
организациями
I полугодие 2023 года

01

Поголовье скота в сельскохозяйственных организациях

02

Производство продукции животноводства в сельскохозяйственных организациях

03

Отгружено (передано) продукции сельскохозяйственными организациями





ПОГОЛОВЬЕ КРУПНОГО РОГАТОГО СКОТА В СЕЛЬСКОХОЗЯЙСТВЕННЫХ ОРГАНИЗАЦИЯХ

на конец месяца; тысяч голов

Июнь 2023г.

53,9

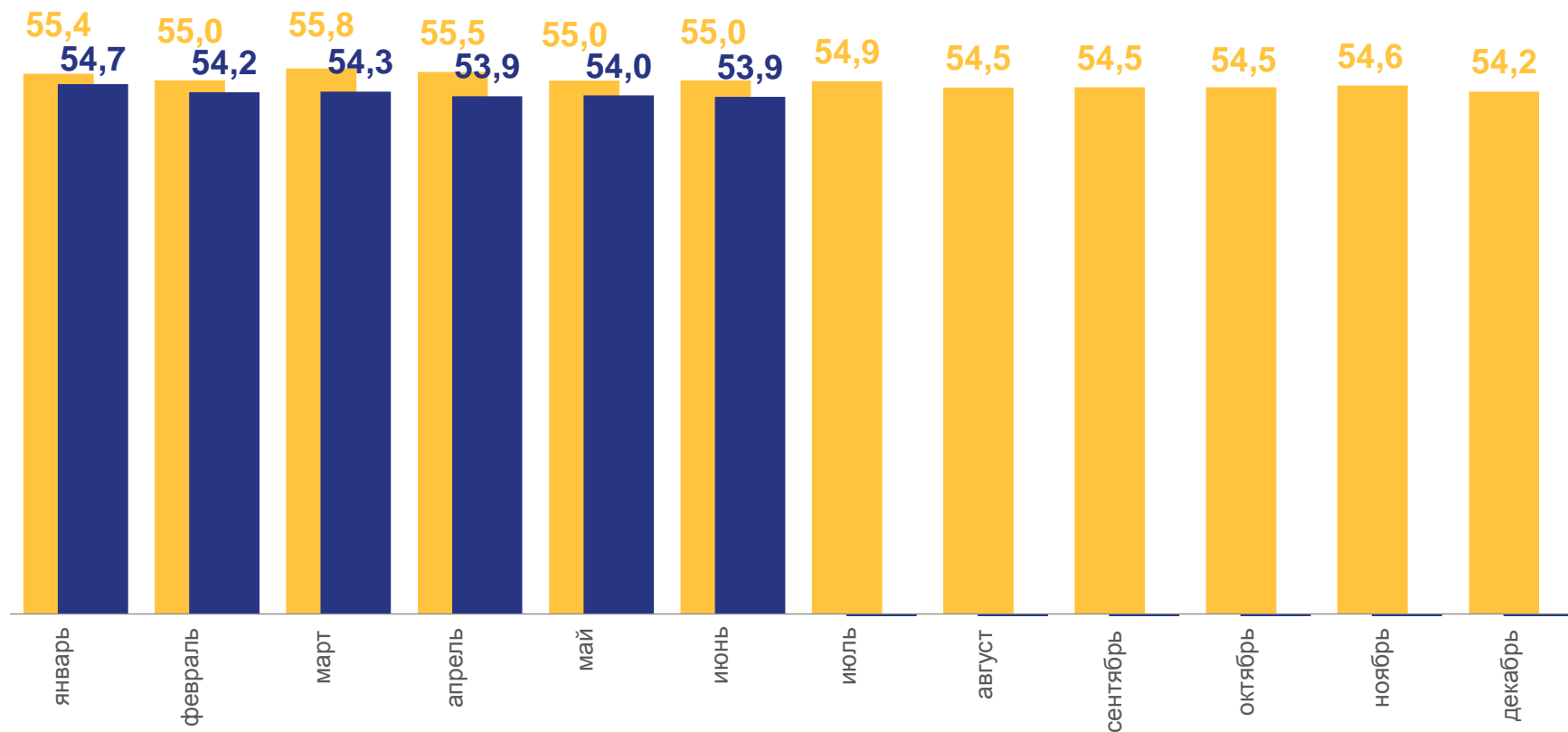
98,1

в том числе организации,
не относящиеся к субъектам
малого предпринимательства

24,4

92,0

■ в % к концу июня 2022г.



■ 2022 ■ 2023





ПОГОЛОВЬЕ КОРОВ В СЕЛЬСКОХОЗЯЙСТВЕННЫХ ОРГАНИЗАЦИЯХ

на конец месяца; тысяч голов

Июнь 2023г.

23,2

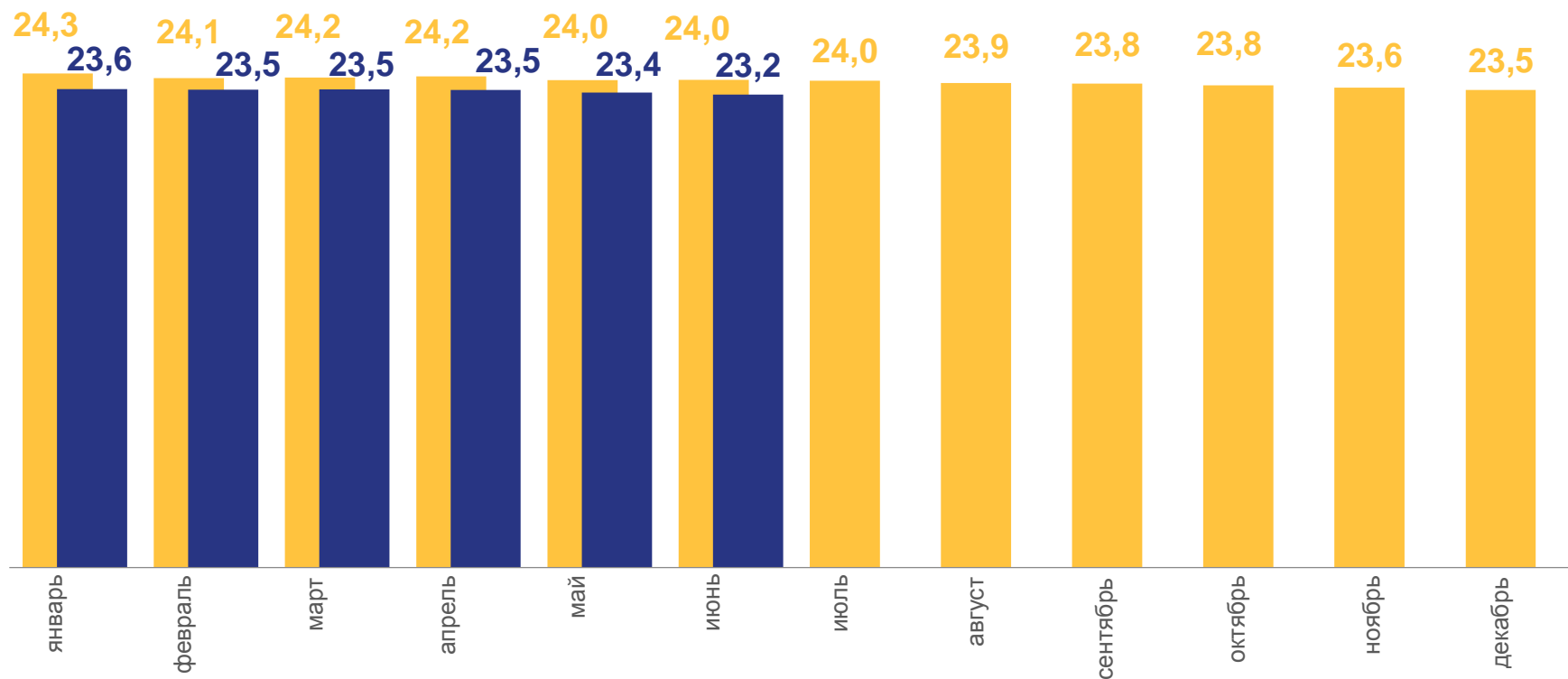
96,8

в том числе организации,
не относящиеся к субъектам
малого предпринимательства

10,9

91,5

■ в % к концу июня 2022г.



■ 2022 ■ 2023





ПОГОЛОВЬЕ СВИНЕЙ В СЕЛЬСКОХОЗЯЙСТВЕННЫХ ОРГАНИЗАЦИЯХ

на конец месяца; тысяч голов

Июнь 2023г.

322,5

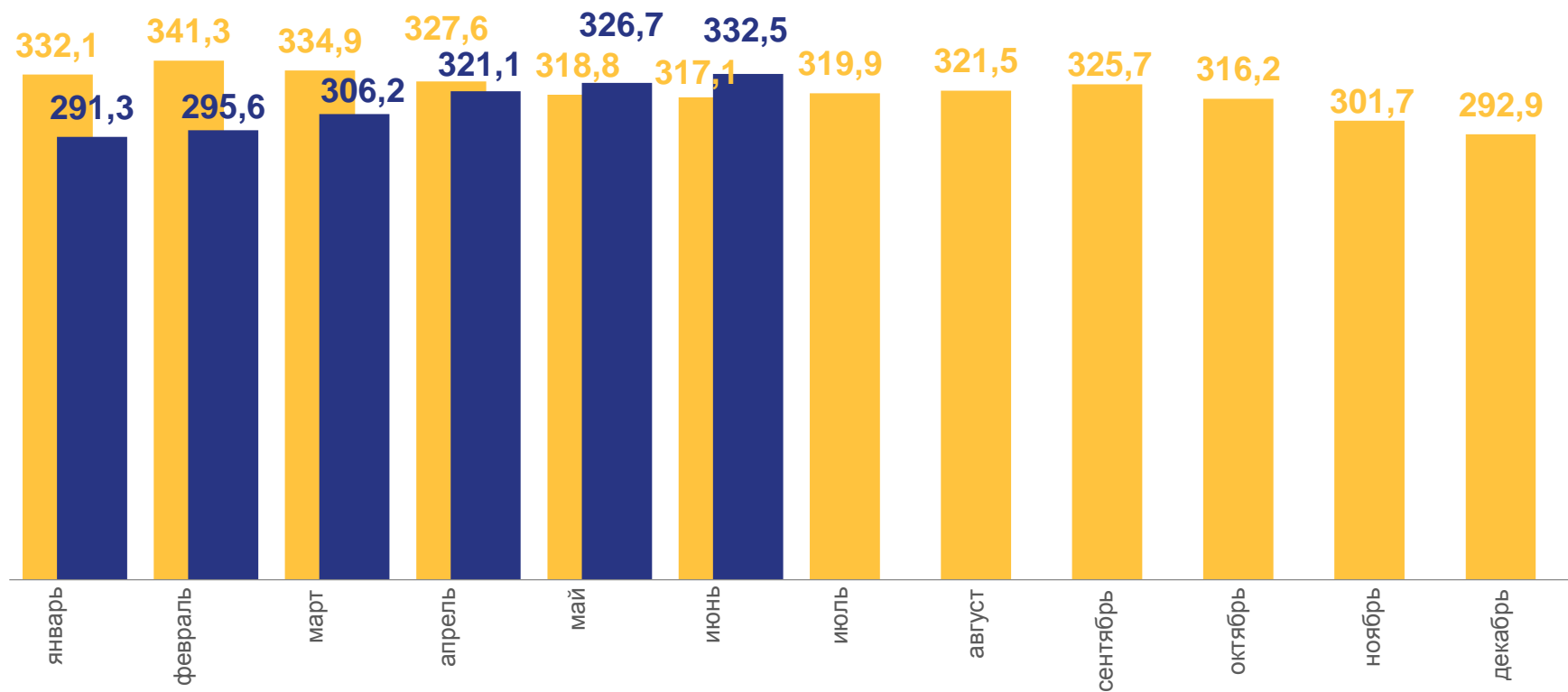
104,8

в том числе организации,
не относящиеся к субъектам
малого предпринимательства

329,5

105,1

■ в % к концу июня 2022г.



■ 2022 ■ 2023





ПОГОЛОВЬЕ ПТИЦЫ В СЕЛЬСКОХОЗЯЙСТВЕННЫХ ОРГАНИЗАЦИЯХ

на конец месяца; тысяч голов

Июнь 2023г.

7 503

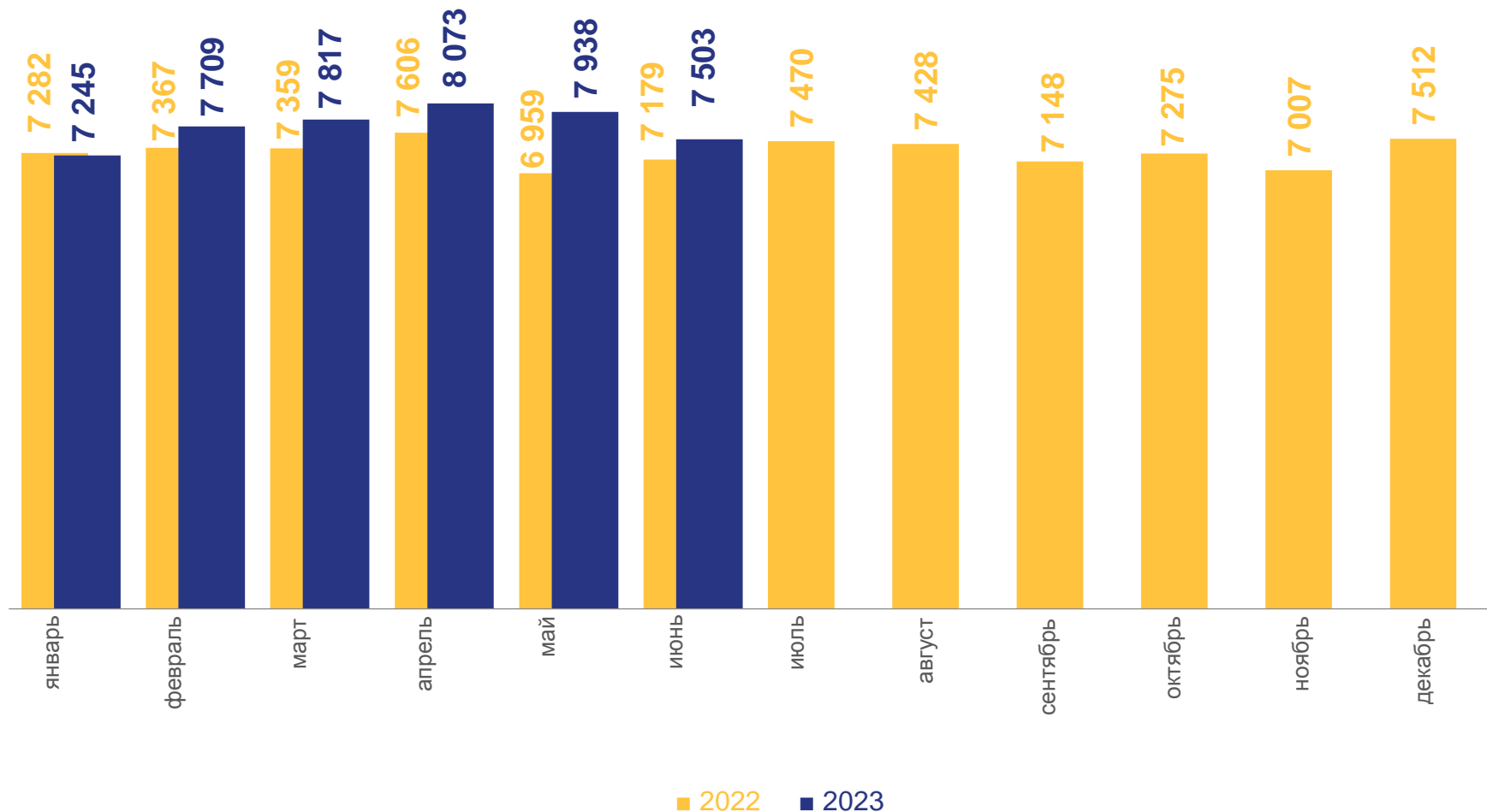
104,5

в том числе организации,
не относящиеся к субъектам
малого предпринимательства

6 529

104,3

■ в % к концу июня 2022г.





ПРОИЗВОДСТВО СКОТА И ПТИЦЫ НА УБОЙ (В ЖИВОМ ВЕСЕ) В СЕЛЬСКОХОЗЯЙСТВЕННЫХ ОРГАНИЗАЦИЯХ

ТЫС. ТОНН

I полугодие 2023г.

63,7

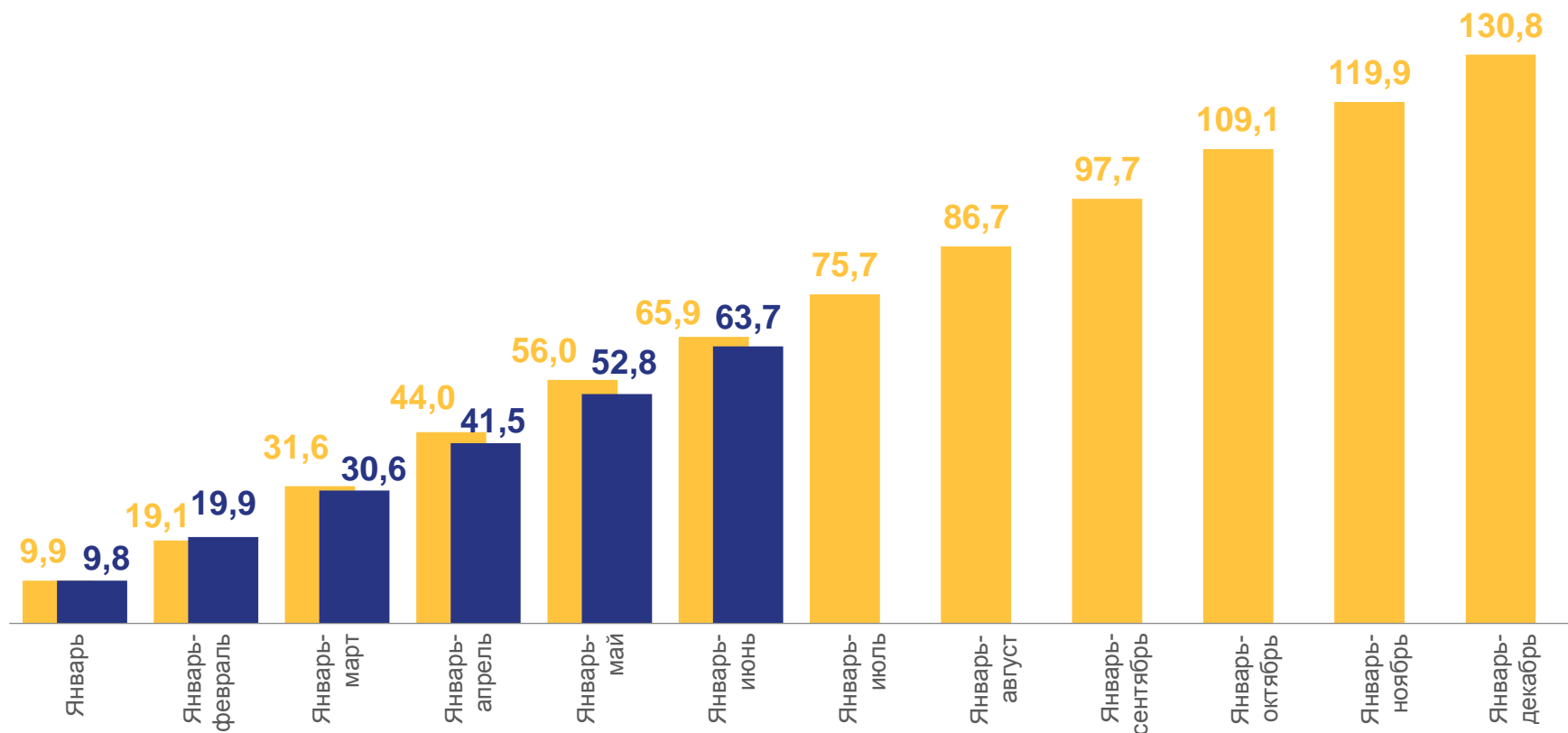
96,8

в том числе организации,
не относящиеся к субъектам
малого предпринимательства

56,1


95,3

■ в % к I полугодию 2022г.



■ 2022 ■ 2023





ПРОИЗВОДСТВО СКОТА И ПТИЦЫ НА УБОЙ (В ЖИВОМ ВЕСЕ) В СЕЛЬСКОХОЗЯЙСТВЕННЫХ ОРГАНИЗАЦИЯХ

в I полугодии 2023г, тонн

Скот и птица на убой
(в живом весе)

63 750 **96,8**

из него



крупный рогатый скот

3 108 **115,2**



свиньи

33 166 **86,2**

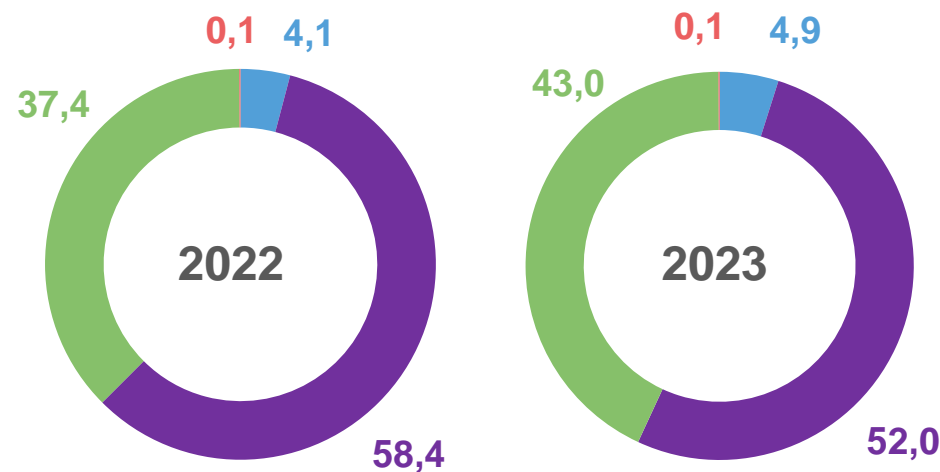






птица

27 394 **111,3**

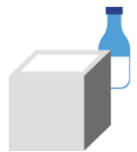
■ в % к I полугодью 2022г.

Структура производства скота и птицы на убой
(в живом весе) по видам,
в % к итогу



-  Крупный рогатый скот
-  Свиньи
-  Птица
-  Другие виды скота





ПРОИЗВОДСТВО МОЛОКА В СЕЛЬСКОХОЗЯЙСТВЕННЫХ ОРГАНИЗАЦИЯХ

ТЫС. ТОНН

I полугодие 2023г.

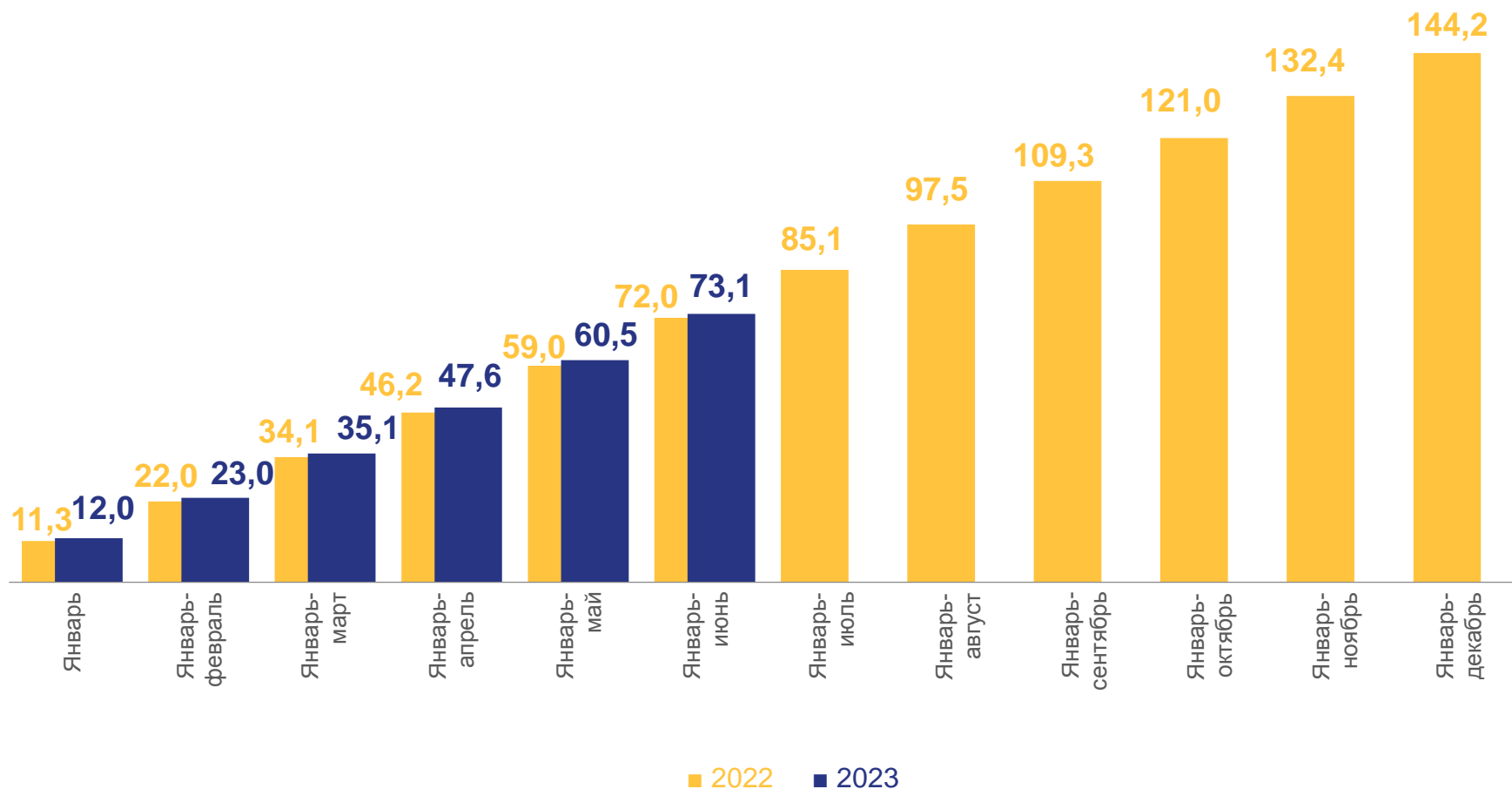
73,1

101,5

в том числе организации,
не относящиеся к субъектам
малого предпринимательства

39,5

97,5



■ в % к I полугодию 2022г.





ПРОИЗВОДСТВО ЯИЦ В СЕЛЬСКОХОЗЯЙСТВЕННЫХ ОРГАНИЗАЦИЯХ

млн штук

I полугодие 2023г.

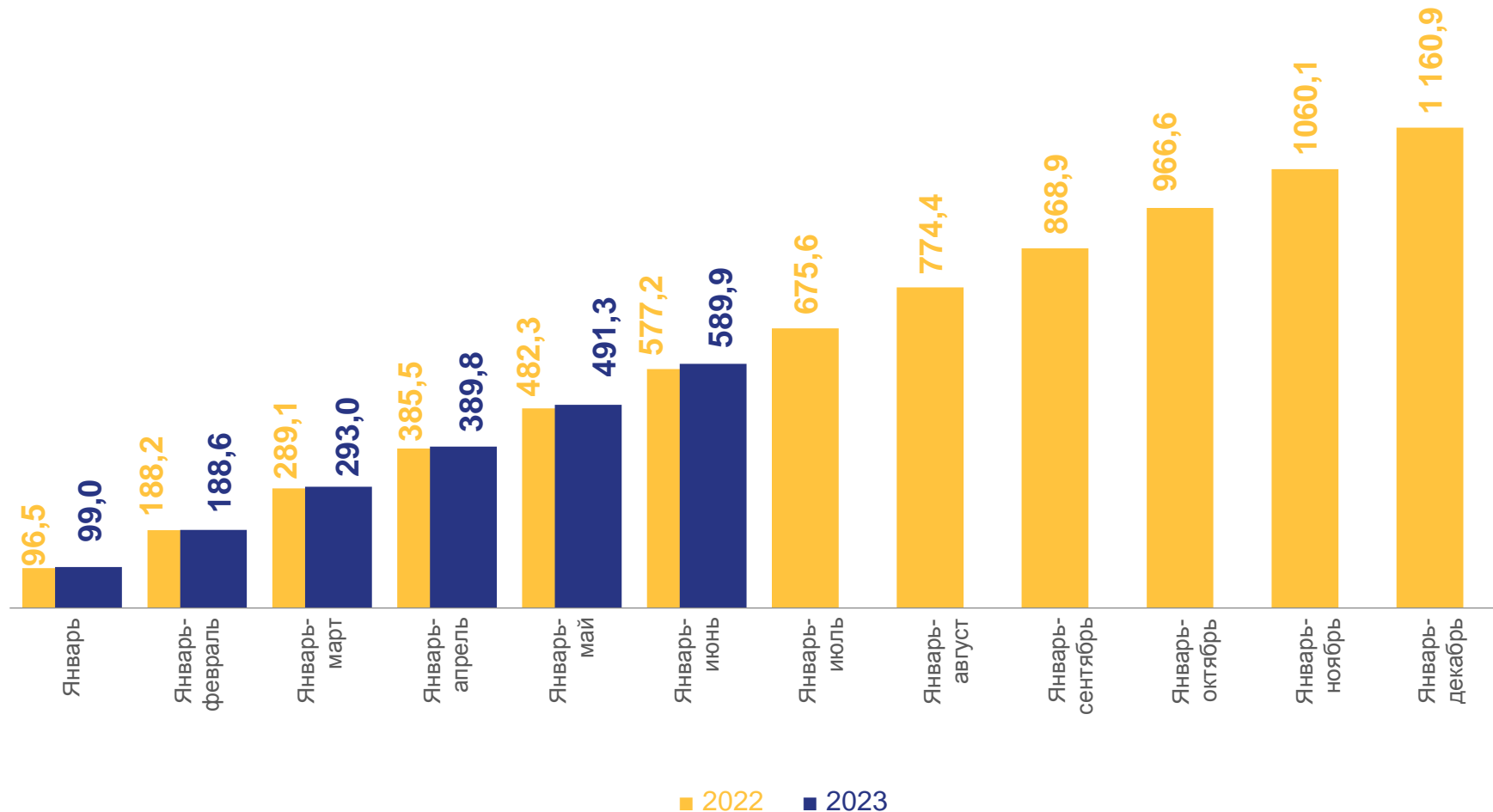
589,9

102,2

в том числе организации,
не относящиеся к субъектам
малого предпринимательства

541,1

101,2



■ в % к I полугодию 2022г.

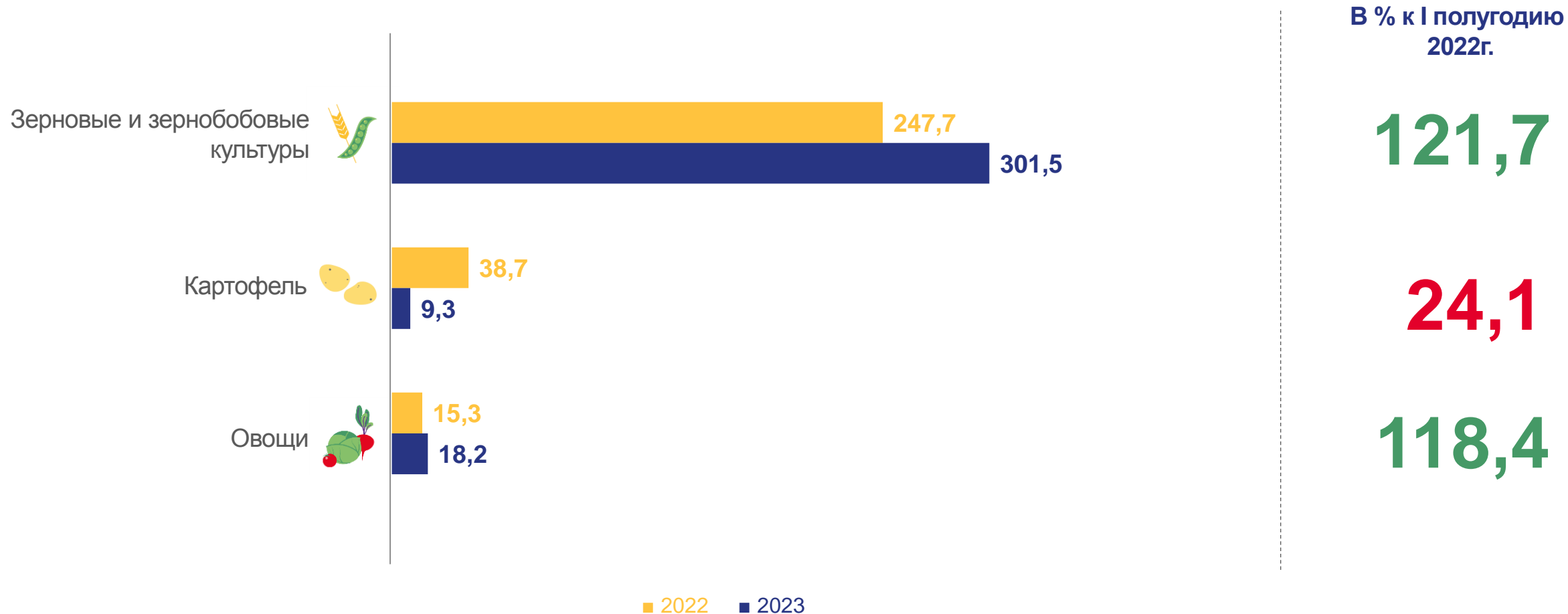
■ 2022 ■ 2023

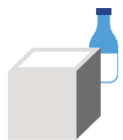




ОТГРУЖЕНО (ПЕРЕДАНО) ПРОДУКЦИИ СЕЛЬСКОХОЗЯЙСТВЕННЫМИ ОРГАНИЗАЦИЯМИ

в I полугодии, тыс. тонн





ОТГРУЖЕНО (ПЕРЕДАНО) ПРОДУКЦИИ СЕЛЬСКОХОЗЯЙСТВЕННЫМИ ОРГАНИЗАЦИЯМИ

в I полугодии, тыс. тонн

